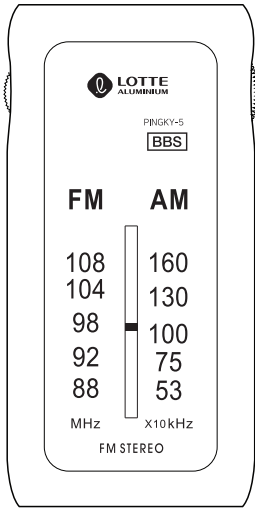


AM/FM STEREO RADIO PINGKY-5

사용설명서



이 사용설명서는 제품보증서가 포함되어 있으니 잘 보관하여 주십시오.

안전 및 주의사항

- 본 제품을 분해, 수리, 개조하지 마십시오.
- 본 제품을 태양 및 열을 피하여 주시고, 이동 중에는 먼지가 많은 장소 및 떨어뜨려 제품에 충격을 주지 마십시오.
- 본 제품을 비(물)나 습도가 많은 장소를 피하여 주십시오.
- 천둥, 번개가 치면 건물 밖에서 사용하지 마십시오.
- 외관 청소시에는 물이나 신나 및 기름류 등 닦는 세제로 사용하지 마시고, 부드러운 마른 헝겊으로 닦아 주십시오.
- 소리가 작아서 건전지 교환시 새로운 건전지와 오래된 건전지를 혼용하여 사용하지 마십시오.
- 본 제품을 오랫동안 사용하지 않을 경우 건전지를 빼내어 주십시오. 건전지에 누액이 흘러 제품에 손상을 줄 수 있습니다.
- 지정한 이외의 건전지는 사용하지 마십시오. 전지 파열, 누액에 의한 제품 손상을 입을 수 있습니다.
- 라디오 청취 중에 소리가 약해지면 건전지를 새것으로 교환하여 주십시오.
- 건전지 누액이나 폭발을 방지하기 위해서는 건전지를 냉각시키거나 가열, 분해하지 마십시오.

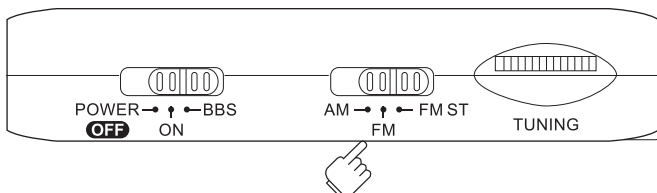
라디오 동작하기

FM 방송 듣기

1. FM방송을 듣기 위해서 이어폰단자에 "Earphone Wire"를 삽입합니다.
2. [AM - FM - FM ST] 스위치로 "FM-FM ST"으로 선택하여 주십시오.
3. [주파수 조정기] 노브로 원하는 FM방송을 선택하여 청취하시기 바랍니다.

참고 : 이어폰 와이어가 FM안테나 역할을 합니다.

참고 : FM스테레오 방송 수신 상태가 약하여 "삐"하는 잡음이 심하면 [AM-FM-FM ST] 스위치를 "모노/FM"으로 선택하여 주십시오.



AM 방송 듣기

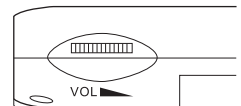
1. AM방송을 듣기 위해서 [AM - FM - FM ST] 스위치로 "AM"으로 선택합니다.
2. [주파수조정기] 노브로 원하는 AM방송을 청취하시기 바랍니다.

참고 : AM방송 안테나는 제품 안에 유도 지향성 안테나가 내장되어 제품을 움직여서 최적의 방송상태로 맞추어 사용하시기 바랍니다.

라디오 동작하기

음량 조절하기

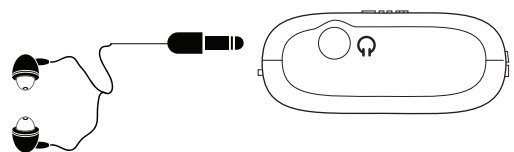
윗면부에 있는 음량[Volume]를 돌려서 음량을 조절하여 라디오를 청취하시기 바랍니다.



이어폰으로 듣기

1. 음량을 줄여 주세요.
2. 이어폰을 본체 이어폰 단자에 삽입하여 청취하시기 바랍니다.

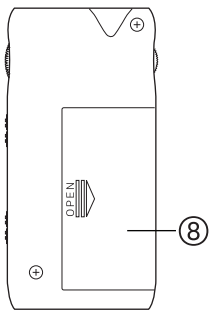
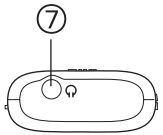
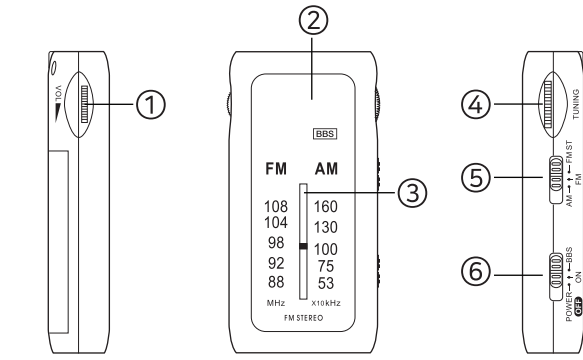
주의 : 이어폰으로 음악을 들을때는 음량을 너무 올리거나 장시간 사용을 피해주십시오. 장시간 청취시 귀의 건강에 좋지 않습니다.



저음 강조하기 (BBS)

1. 저음을 강조하기 위하여 [전원off - on - BBS] 스위치를 "BBS"로 선택하여 주십시오.

명칭 및 기능



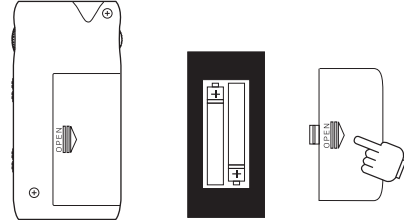
1. 음량조절기(Volume Control)
2. AM/FM다이얼부(AM/FM Dial)
3. 다이얼 표시부(Indicator Dial)
4. 주파수 조정기(Tuning Control)
5. 밴드 선택 스위치(Band Selector)
AM - FM - FM ST Selector
6. 전원 선택 스위치(Power Selector)
전원 off - on - BBS
7. 이어폰 출력단자(Earphone Output)
8. 건전지 장착부
(Battery Compartment)

- 3 -

라디오 동작하기

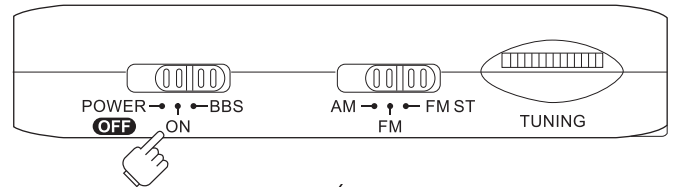
건전지 사용방법

1. 제품 뒷면에 있는 건전지 장착용 커버를 엽니다.
2. 건전지 삽입구에 1.5V(AAA형)2개를 표시된 극성과 동일하게 장착하여 주십시오.
3. 건전지의 극성이 일치가 안되면 고장의 원인입니다.
4. 건전지 장착용 커버를 닫아 주십시오.



라디오 켜짐 - 꺼짐 동작하기

1. [전원off - on - BBS] 스위치를 "ON"으로 선택하시면 전원이 "켜짐"이 됩니다.
2. 원하는 라디오밴드 [AM - FM - FM ST]를 선택합니다.
3. 전원을 "꺼짐"하려면 [전원off - on - BBS] 스위치를 "off"로 선택하십시오.



- 4 -

특장점

- 캠핑, 낚시, 등산용 등에 사용
- FM/AM 밴드
- FM 스테레오 청취
- 다이얼 표시부
- 전원/밴드 스위치
- 저음 강조(BBS)
- 이어폰 단자 (ø 3.5mm)
- 건전지 1.5V x 2 (AAA형)

제품 규격

전원	DC 3V
	건전지 : 1.5V x 2. "AAA" Size
크기	17.3(W) x 42(D) x 83(H)mm
무게	30.4g(건전지 포함 안됨)
최대출력	15mW
주파수 범위	FM 88 ~ 108MHz AM 530 ~ 1600KHz
안테나	FM : 이어폰 와이어 AM : Built-in Ferrite Bar
구성품	본체, 이어폰, 건전지, 설명서

참고 : 본 제품은 디자인과 성능은 예고 없이 변경될 수가 있습니다.
설명서에 사용하는 삽화는 생산되는 모델과 다를 수 있습니다.

- 7 -

제품 보증서

수리를 의뢰할 때는 구입일지가 기재된 본 보증서를 제시해야 서비스를 받을 수 있으므로 잘 보관하시기 바랍니다.

제품보증서			
제 품 명	모 델 명		제 조 번 호
휴대용 라디오	PINGKY-5		
고 객	성명		전화
	주소		
판매원	명칭		전화
	주소		
판매일			
보 증 책임자	명칭	롯데알미늄(주)	전화 1577-7818
	주소	서울시 금천구 가산디지털1로 19, 8층 806-1호(대륭18차)	

■ 무료 서비스

구입후 1년(제품보증기관)이내에 제품이 고장난 경우에만 무료서비스를 받을 수 있습니다.
그러나 본 제품을 영업용으로 전환하여 사용할 경우의 보증기간은 반으로 단축 적용됩니다.

■ 유상서비스 (고객 비용부담)에 대한 책임

1. 제품을 떨어뜨리거나, 충격으로 인하여 제품 파손 및 기능상의 고장이 발생하였을 경우
2. 사용전압이 맞지 않은 상태에서 사용하여 제품 고장이 발생할 경우
3. 고객이 제품을 임의로 분해하여 부속품의 분실 및 파손되었을 경우
4. 제품 사용시 부주의로 제품이 파손되는 경우