




# 사용 설명서

CLV-218(무선 주전자)























안전을 위한 주의사항은 사용자의 안전을 지키고 재산상의 손해를 사전에 방지하기 위한 내용입니다. 잘 읽고 올바르게 사용하여 주십시오.

- ◆ 본 제품은 국내용(대한민국)이며, 해외에서는 사용할 수 없습니다.
- ◆ 이 사용 설명서는 제품보증서가 포함되어 있으니 잘 보관하여 주십시오.




















## 안전을 위한 주의 사항

사용자의 '안전을 위한 주의 사항' 은 제품의 잘못된 사용으로 인한 재산상의 손해 등 사고의 위험을 미리 막기 위한 것이므로 반드시 지켜주십시오.

-  **경고** 지시사항을 위반할 시 심각한 상해나 사망이 발생할 가능성이 있는 경우.
-  **주의** 지시사항을 위반할 시 경미한 상해나 물적 손해가 발생할 가능성이 있는 경우
-  금지를 나타냅니다.
-  분해 금지를 나타냅니다.
-  접촉 금지를 나타냅니다.
-  낙수 금지를 나타냅니다.
-  온도 금지를 나타냅니다.
-  반드시 지켜야 할 것을 나타냅니다.
-  전원 플러그를 콘센트에서 반드시 뽑을 것을 나타냅니다.

 <b>경고</b> 아래의 내용을 잘 읽고 올바르게 사용해 주십시오.	
 절대로 분해, 수리, 개조하지 마십시오. 수리가 필요한 경우 제품 구입처나 서비스 센터에 문의하십시오. (제품고장 및 화재의 원인이 됩니다.)	 사용후 전원플러그를 뽑아주십시오. 또한 전원 플러그를 뽑을 때는 코드를 잡아 당기지 마시고 플러그를 잡고 뽑아주십시오.(감전화재 및 부상의 원인이 됩니다.)
 교류 전원은 정격 AC220V에 15A이상의 콘센트를 단독으로 사용하십시오.(다른 전원과 함께 사용하시면 이상 고열에 의한 고장 및 화재의 원인이 됩니다.)	 전원 코드를 무리하게 구부리거나 무거운 물건에 눌러 파손되지 않도록 하십시오.(감전, 화재, 부상의 원인이 됩니다.)
 전원 코드가 파손되었거나 흔들릴 때는 사용하지 마십시오. - 감전, 누전, 화재의 원인이 됩니다. - 전원코드 파손시 구입업체 및 서비스 센터에 문의하여 교환하십시오.	 젖은 손으로 제품 및 전원플러그를 만지지 마십시오.(감전 및 화재의 원인이 됩니다.)
 이상연기 및 냄새 발생시 사용을 멈추고 전원플러그를 뽑아주십시오. (지진,화재시 또는 제품에 연기 및 냄새 등을 감지했을 때는 곧바로 사용을 멈추고 전원플러그를 뽑아주십시오.)	 접지단자가 있는 220V 전용 콘센트를 사용하십시오.(감전 및 화재의 원인이 됩니다.)
 교류 220V 외에는 사용하지 마십시오.(감전 및 화재의 원인이 됩니다.)	 사용하지 않을 때는 전원코드를 콘센트에서 뽑아주십시오.(전열 열화로 인해 감전 및 누전의 원인이 됩니다.)

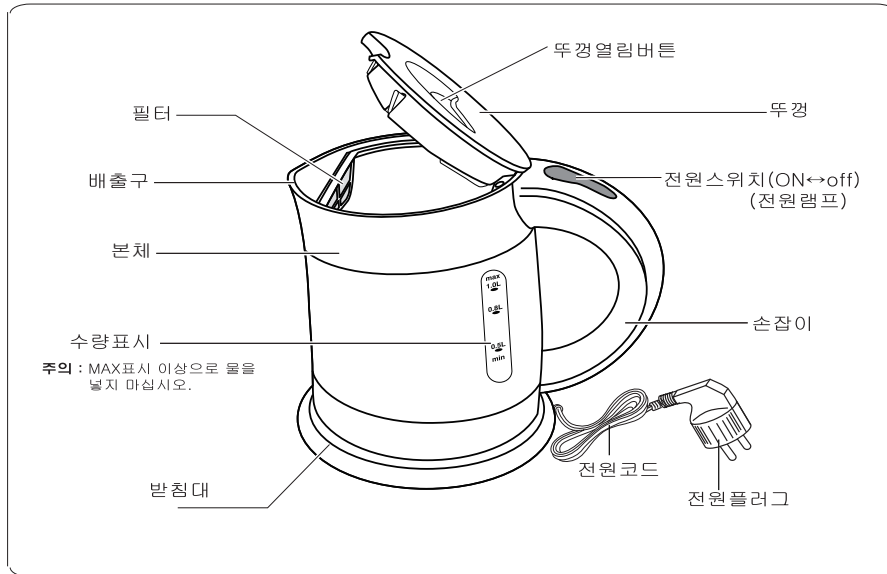
## 안전을 위한 주의 사항

 <b>주의</b> 아래의 내용을 잘 읽고 올바르게 사용해 주십시오.	
 정전시에는 전원 OFF상태에서 전원플러그를 콘센트로부터 뽑아 주십시오.(화재 및 감전의 원인이 됩니다.)	 본체에 분무식, 살충제, 신나, 벤젠 등 유기용제를 사용하지 마십시오.(변질, 변색, 폭발의 원인이 됩니다.)
 안정된 장소나 평평한 장소에서 사용하십시오.(불안정한 장소에서는 작동은 제품의 고장 및 감전의 원인이 됩니다.)	 외출시에는 필히 전원을 OFF상태에서 전원플러그를 콘센트에서 뽑아 주십시오.
 직사광선이 닿는 장소 또는 고온이 되는 장소에서는 사용하지 마십시오.(열에 의해 변형 및 변색, 고장의 원인이 됩니다.)	 본체 받침대는 물 또는 음식물이 닿지 않도록하시고, 강한 충격을 주지 마십시오.(화재, 감전및 고장의 원인이 됩니다.)
 받침대 전선으로 인해 본체가 바닥에 떨어질 수 있으므로 테이블이나 작업대 모서리 쪽에 전선이 늘어나지 않도록 주의하십시오.(감전 및 화상의 원인이 될 수 있습니다.)	 어린이가 손에 닿지 않는 곳에 두십시오, 어린이나 몸이 불편한 분이 제품 사용시에는 곁에서 도와주시고 각별히 주의하십시오.
 물이 끓는 동안에는 배출구나 이물질 거름필터를 절대로 만지지 마십시오.(화상의 원인이 됩니다.)	 본체를 세척할 때나, 오랫동안 사용하지 않을 경우 전원플러그를 뽑아주십시오.(감전,화재의 원인이 될 수 있습니다.)
 어린이가 제품을 가지고 장난치지 않도록 주의하시기 바랍니다.(화상 및 감전의 위험이 있습니다.)	 물을 끓이는 중에는 항상 주의를 기울이시고, 물을 끓이는 중이거나 끓인 직후에는 물 배출구에서 뜨거운 스팀이 나오므로 주의하십시오.(화상의 위험이 있습니다.)
 작동 중에는 제품을 움직이지 마십시오.(화상및 감전에 원인이 됩니다.)	 본체와 받침대를 뜨거운 표면이나, 화기가 있는 곳에 두지마십시오.(제품 고장이나, 화재의 원인이 됩니다.)
 본체와 받침대가 떨어질 수 있으므로 작업대 모서리 쪽에 놓고 사용하지 마십시오.(화상 및 감전에 원인이 됩니다.)	 제품이 습기에 노출되거나, 동결되지 않도록 보호하십시오.(제품 고장 및 감전에 원인이 될 수 있습니다.)
 작동에 문제가 있어 보이는 부분이 있을 경우 즉시 콘센트에서 전원플러그를 뽑아주십시오.(감전 및 화재의 원인이 될 수 있습니다.)	 온도가 높은 곳이나 화기 근처에서는 사용하지 마십시오.(변형 및 화재의 원인이 됩니다.)

## 사용시 주의사항

- 본 제품은 가정용으로 제조되었으므로 상업용으로 사용하거나 부적절하게 사용하였을 경우 본사에서 어떠한 책임을 지지 않으며 품질보증 혜택을 받으실 수 없습니다.
- 본제품은 물을 끓이는 용도로 사용하십시오. 다른 용도로는 절대 사용하지 마십시오.
- 동작 중에 본체를 이동하지 마십시오. 물이 떨어지면 화상에 위험이 있습니다.
- 물을 끓이는 중에는 배출구나 이물질 거름필터를 절대로 만지지 마십시오. 화상의 위험이 있습니다.
- 본체내부에 물이 없는 상태에서 동작을 하지마십시오. 필히 물이 있는 상태에서 사용하시기 바랍니다.
- 전원 코드 파손에 주의하십시오.
- 연장 코드선을 사용할 경우 정격 15A 이상으로 단독으로 사용하십시오.
- 하나의 콘센트에 여러 기기를 동시에 사용하지 마십시오. 콘센트의 이상과열로 인한 화재의 원인이 될 수 있습니다.
- 본체에 상처를 가하거나 강한 충격을 두지 마십시오. 제품 고장의 원인이 됩니다.
- 본체와 받침대를 물에 담그지 마십시오. 제품 고장의 원인이 됩니다.
- 애완동물 근처에서 본제품을 사용하지마십시오. 애완동물로 인해 전원코드 파손 및 제품이 넘어지면 제품고장 및 화재, 화상의 위험이 있습니다.
- 제품 사용시 뚜껑이 열린 상태에서 사용하지 마십시오. 화상의 위험이 있습니다.
- 수증기 입구에 손으로 만지지 마십시오. 화상의 위험이 있습니다.
- 물주입시 만수이상 물을 넣지 마십시오. 감전 및 화상의 위험이 있습니다.
- 전열기, 전기히터, 조리기구와 함께 사용하지 마십시오. 화재의 원인이 됩니다.
- 물 때 제거를 하지 않아 발생한 제품 고장에 대해서는 품질보증혜택을 받을 수 없습니다.
- 이 제품은 반드시 제공된 받침대와 함께 사용하십시오.
- 어린이들이 제품을 가지고 장난치지 않도록 주의 깊게 지켜봐 주십시오.
- 물을 끓이는 중에 화상에 주의하십시오.

## 각 부분에 명칭



## 제품규격

제 품 명	무선주전자
모 델 명	CLV-218
정격 전압	AC 220V, 60Hz
소비 전력	1000W
정격 용량	약 1.0L
무 게	약 670g
크 기	약 200(W) x 146(D) x 200(H)
재 질	스테인레스, PP

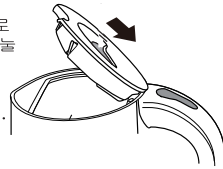
참고 : 본 제품의 디자인과 성능은 예고없이 변경될 수도 있습니다.  
 설명서에 사용되는 삽화는 생산되는 모델과 약간 다를 수도 있습니다.

## 제품 사용방법

### 처음 사용하기 전에

1. 받침대 안쪽 홈에 전원코드를 감아 넣어 코드 길이를 조절하십시오. 전원코드를 받침대 옆에 있는 홈으로 빼내어 고정시키십시오.
2. 전원 받침대 및 본체 밑면에 물기가 있는지 확인하십시오. 물기가 있을 경우 타올 등으로 닦은후 사용하십시오.

뚜껑열림을 손으로  
화살표 방향으로 눌러  
주십시오.



### 1. 본체에 물을 투입한다.

뚜껑 열림을 누르면 뚜껑이 열립니다.

**참고 :** 본체에 [MAX] 표시 이상 물을 절대 주입하지 마십시오.

### 2. 본체를 받침대에 삽입합니다.

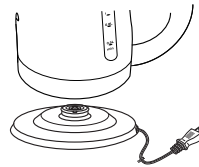
본체 밑면과 받침대에 정확히 접속하십시오.

**참고 :** 전원코드는 필히 전원 받침대에서 코드를 알맞게 빼내어 콘센트에 꽂아 주시기 바랍니다.



전원코드를 빼  
내는 부위

**주의 :** 전원코드가 잠긴 상태에서 사용하지 마십시오.



### 3. 전원플러그를 콘센트에 삽입합니다.

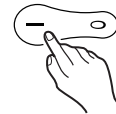
전원플러그는 콘센트 깊이 꽂아주십시오.

전원ON 전원OFF

### 4. 전원을 ON합니다.

전원 스위치를 누르면 전원이 ON됩니다. 이때 전원램프도  
점등됩니다.

물이 끓으면 전원스위치가 자동적으로 전원이 OFF됩니다. 이때 전원램프가  
소등됩니다.



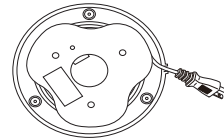
### 5. 뜨거운 물에 주의하십시오.

**주의 :** 물을 끓이는 중에는 항상 주의를 기울이시고, 물을 끓이는 중이거나 끓인  
직후에는 물 배출구에서 뜨거운 스팀이 나오므로 주의하십시오.

**참고 :** 본체품은 보온기능은 되지 않습니다.

### 제품 사용후에는

그림과 같이 전원코드를 받침대에 감아서 보관하십시오.



전원받침대 밑면

## 세척과 관리

전기가 접속되는 부분이나 스위치는 절대 물이 닿지 않도록 하십시오. 절대로 본체나 받침대 코드, 플러그를 물을 담그지 마십시오. (거친 재질의 수세미등은 사용하지 마십시오.)

### 주전자 세척하기

1. 주전자의 전원코드를 빼십시오.
2. 주전자가 완전히 식을 때까지 기다린 후 젖은 스폰지로 닦아주십시오.

### 필터 세척하기

1. 분리 가능한 이물질 거름필터는 컵에 물을 따를 때 물에 있는 이물질 및 물때를 걸러 주며, 물 자체를 정화해주는 것은 아닙니다. 거름필터는 정기적으로 세척하여 주십시오. 거름필터를 주전자에서 빼낸 후 거름필터가 물기에 젖어있을 때에는 물로 헹구어 주시고 물기가 없을 때에는 부드럽게 문질러 털어주십시오. 만일 거름필터에 묻어있는 물때가 잘 세척되지 않을 때에는 부드러운 솔 등으로 물때제거를 하여주십시오.
2. 주전자에서 필터를 제거하실 때에는 주전자를 받침대에서 내려놓으신 후 완전히 식을 때까지 기다리십시오. 주전자 안에 뜨거운 물이 있을 때에는 절대로 필터를 제거하지 마십시오.

## 물 때 제거하기

정기적으로 물 때 제거를 하여주십시오. 적어도 한달에 한 번, 수돗물을 사용하시는 경우에는 보다 자주 해주시기 바랍니다.

### 주전자에 물 때를 제거하려면

1. 시중에서 구입 가능한 식초를 사용하는 경우에는 식초를 열판에 잠길 만큼 부어주시고, 끓이지 말고 1시간 정도 그대로 두십시오.
2. 구연산을 사용하는 경우에는 25g을 넣고 약 15분간 그대로 두십시오.
3. 플라스틱 주전자에 적합한 별도의 물때 제거용 액을 구입하는 경우에는 제조업체 지시 사항을 따라주십시오. 위의 물 때 제거 과정 후 5-6회 정도 내부를 헹구어 주십시오. 필요한 경우에는 물 때 제거와 헹금과정을 반복해 주십시오.
4. 필터의 물때를 제거하려면 식초 또는 희석된 구연산에 담귀주십시오.
5. 절대로 본 사용설명서에서 제안하는 것과 다른 방법으로 물 때 제거를 하지 마십시오.

## 고장진단 및 응급조치

- 제품이 고장났다고 생각될 경우 다음 증상을 확인하십시오.  
만일 다음 사항으로 조치가 안될 경우에는 가까운 당사 판매점이나 소비자보호센터로 문의하여 주십시오.

증상	원인 및 조치방법
주전자가 작동하지 않거나, 물이 다 끓기도 전에 주전자 스위치가 꺼지는 경우	<ul style="list-style-type: none"> <li>● 플러그가 올바르게 연결되었는지 확인하십시오.</li> <li>● 주전자에 물을 넣지 않은 채로 작동시켰거나 물때가 내부에 침전된 경우, 주전자가 과열되는 것을 방지하는 안전장치가 작동하여 자동적으로 전원이 차단되는 경우이므로 완전히 식을 때까지 기다린 후 물을 넣어 15분 정도 기다린 후 스위치를 켜십시오.</li> </ul>
물에서 플라스틱 냄새가 난다.	<ul style="list-style-type: none"> <li>● 주전자를 처음 사용할 때 발생할 수 있습니다. 처음 사용하는 몇 번은 물을 끓인 후 버리십시오. 만약 이러한 현상이 계속되는 경우 주전자에 물을 최대 수준까지 채우고 베이킹 파우더를 2스푼 넣어 끓인 후에 버리십시오. 그리고 주전자를 행구어 주십시오.</li> </ul>
주전자를 떨어뜨렸거나 주전자에서 물이 새거나 전원코드 또는 플러그 및 받침대 부분이 외관상 손상이 생긴 경우	<ul style="list-style-type: none"> <li>● 주전자를 사용하지 마십시오. 절대로 제품을 임의로 분해하지 마시고, 반드시 당사 서비스센터에 의뢰하여 주십시오. 제품 타입과 제품 제조번호가 주전자 바닥에 표기되어 있으므로 참조하여 주십시오.</li> </ul>

**참고 :** 사용도중 기능상의 오동작(또는 이상표시)이 발생할 시 전원 코드를 전원 콘센트에서 제거 후 5-10초 경과 후 다시 꽂아 주십시오.

## 가정에서 발생할 수 있는 사고의 대비

1. 아이들에게는 경미한 화상이라도 위험할 수 있습니다. 아이들이 항상 뜨거운 물에 주의할 기운이도록 지도해주시고 주전자와 전원코드는 테이블 안쪽에 놓아, 어린이의 손에 닿지 않도록 주의하십시오.  
  
만약 사고가 생기면, 즉시 화상 부위를 흐르는 찬 물에 두고 필요한 경우에는 의사에게 도움을 청하십시오.
2. 어린이나 아기를 한 팔에 앉은 채 다른 한 손으로 주전자에 뜨거운 물을 따르는 등의 위험한 행동은 주의하시기 바랍니다.
3. 전원코드나 플러그가 손상되었을 때는 반드시 당사 서비스센터에서 교환하여 사용하시기 바랍니다.



## 제품 보증서

수리를 의뢰할 때는 구입일자가 기재된 본 보증서를 제시해야 서비스를 받을 수 있으므로 잘 보관하여 주십시오.

제품보증서				
제품명		모델명		제조번호
무선 주전자		CLV-218		
고객	성명		전화	
	주소			
판매자	성명		전화	
	주소			
판매일				
보증책임자	명칭	롯데알미늄(주)	전화	1566-6049
	주소	서울시 금천구 벚꽃로 88		

### ■ 무료 서비스

구입 후 1년(제품보증기간) 이내에 제품이 고장난 경우에만 무료서비스를 받을 수 있습니다.

\* 일반 제품을 영업용으로 전환하여 사용할 경우의 보증기간은 반으로 단축 적용됩니다.

### ■ 유상서비스(고객 비용부담)에 대한 책임

서비스 신청시 다음과 같은 경우는 무상서비스 기간내라도 유상 처리됩니다.

1. 제품내에 이물질(물, 음료수, 커피, 장난감 등)이 고장이 발생하였을 경우
2. 제품을 떨어뜨리거나, 충격으로 인하여 제품 파손 및 기능상의 고장이 발생하였을 경우
3. 시너, 벤젠 등 유기용제에 의하여 외관 손상 및 변형이 발생하였을 경우
4. 본제품에 정품이 아닌 제품 또는 부속품을 사용하여 제품 고장이 발생할 경우
5. 사용전압이 맞지 않은 상태에서 사용하여 제품 고장이 발생하였을 경우
6. 고객이 제품을 임의로 분해하여 부속품의 분실 및 파손되었을 경우
7. 천지지변(낙뢰, 화재, 풍수해, 가스, 염해, 지진 등)에 의해 고장이 발생하였을 경우
8. 본 제품 사용설명서내에 "안전을 위한 주의사항" 을 지키지 않아 고장이 발생하였을 경우
9. 기타 고객과실에 의하여 고장이 발생하였을 경우
10. 취급상 부주의로 인한 고장 및 손상되는 경우
11. 외국에서 수입하여 귀국후 사용하는 제품일 경우



**A/S 대표번호: 1566-6049**

AS주소 : 서울시 금천구 가산동 691번지 5동

**롯데알미늄(주)**

서울시 금천구 벚꽃로 88